

# 研究背景和数据说明

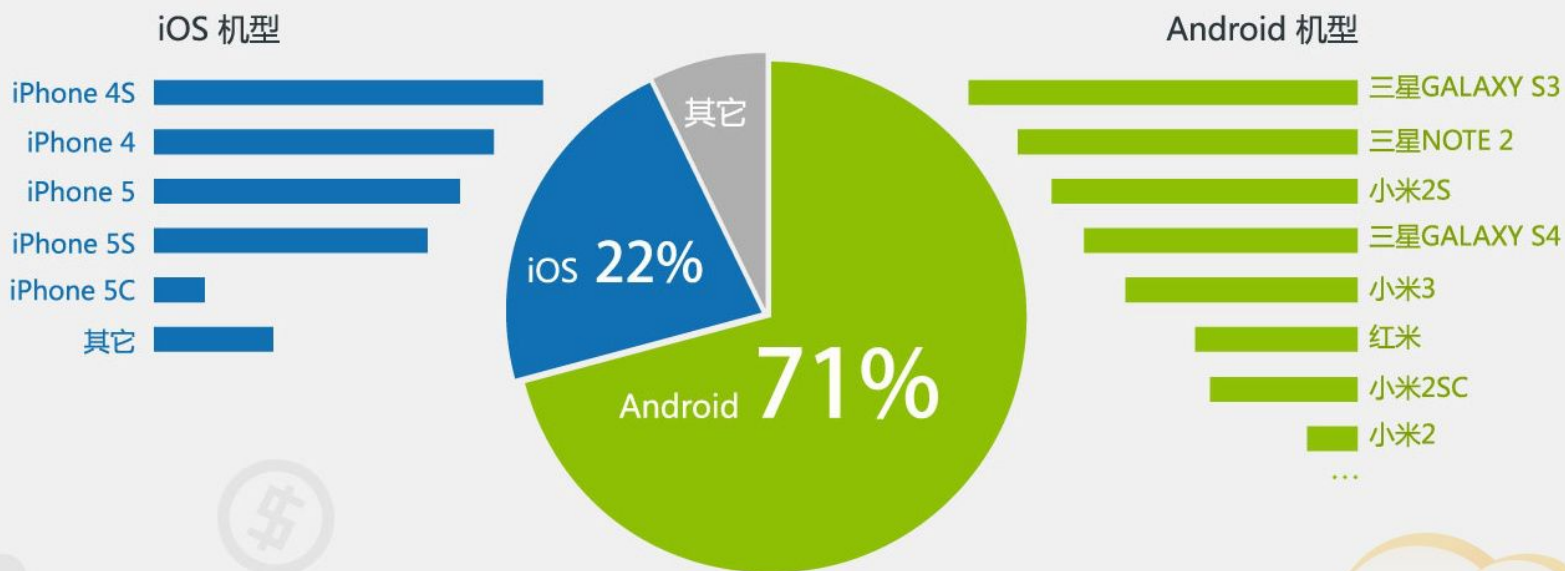
本次报告的数据来源于 腾讯云分析 mta.qq.com

腾讯云分析目前覆盖设备数超过8亿

本次数据报告统计时间为2014年第一季度



# 操作系统/机型



触乐  
chuapp.com



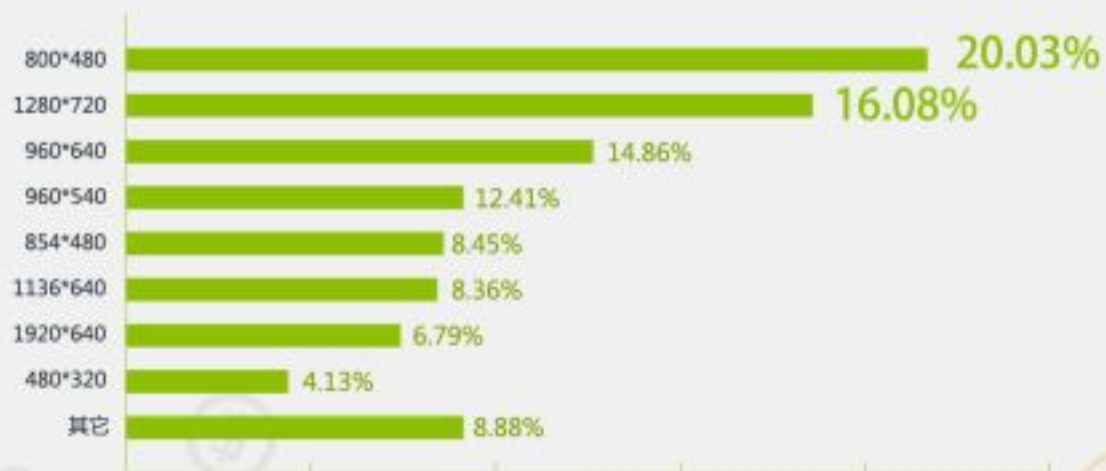
Android系统占据七分江山，远超iOS。Android系统中三星依然是当之无愧的霸主。国产品牌小米的表现也非常优秀，占据了TOP15的七席地位。三星GALAXY S3成为最受用户欢迎的机型。





## 分辨率

腾讯云分析  
mta.qq.com



有理由相信高清大屏将是未来手机发展的趋势，800\*480依然主流，但是1280\*720分辨率也已经占到16.08%，位列第二。

腾讯云



## 用户渗透

腾讯云分析  
MTA.QQ.COM



今天你玩手游了么?

我们定义日均游戏时长超过1h的为重度玩家，30min-1h的为中度玩家，少于30min的为轻度玩家。

腾讯云



## 机型价位

腾讯云分析  
mta.qq.com



消费者越来越舍得往手机上砸钱

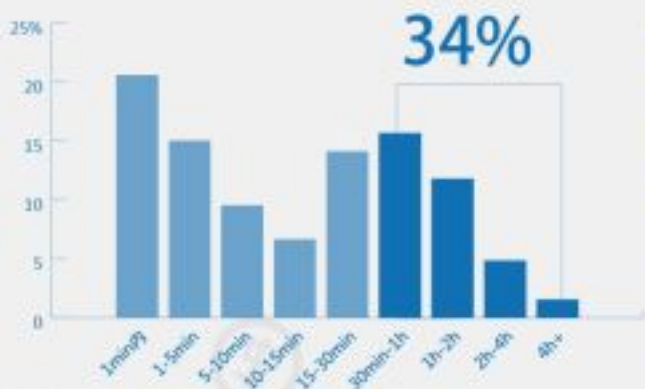
腾讯云分析发现，2000-3000价位的智能手机已经成为市场主流，占比过半。3000以上的高端机型市场表现也相当不错。

腾讯云

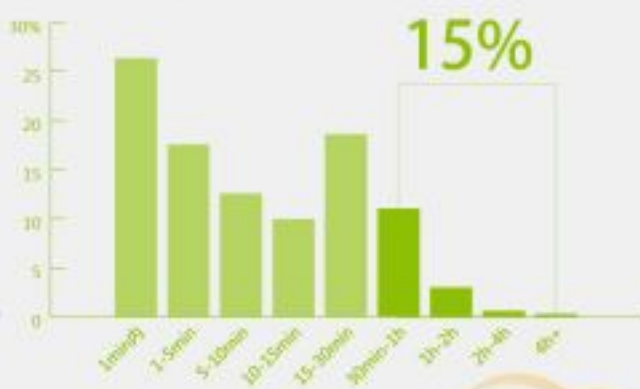


## 碎片化

手游用户日均游戏时长



手游用户单次游戏时长

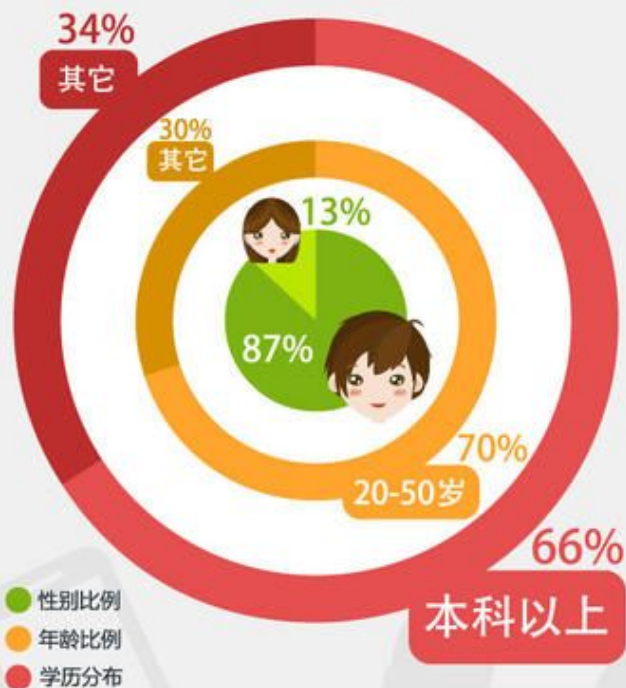


手游碎片化的特征已经越来越不明显

根据腾讯云分析的统计，日均游戏时长超过半小时的用户数量占到总用户数的34%。在用户单次游戏时长的研究中，我们发现单次游戏时长超过半小时的用户比例也到了15%。



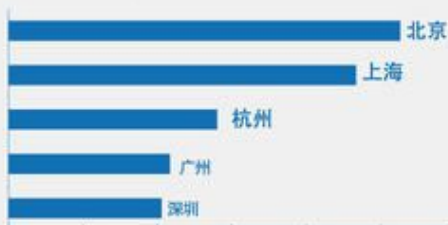
# 高付费用户画像



高付费用户：手游付费用户里占比6.5%的人贡献了6成的手游收入

70%年龄集中于25-50岁，占主体的是25-30岁的上班族，本科学历以上占比66%。

地域分布top5



手机品牌

手机品牌top5

